

## MONITOR MENSUAL DE SEGURIDAD SOCIAL

### Puestos cotizantes al BPS

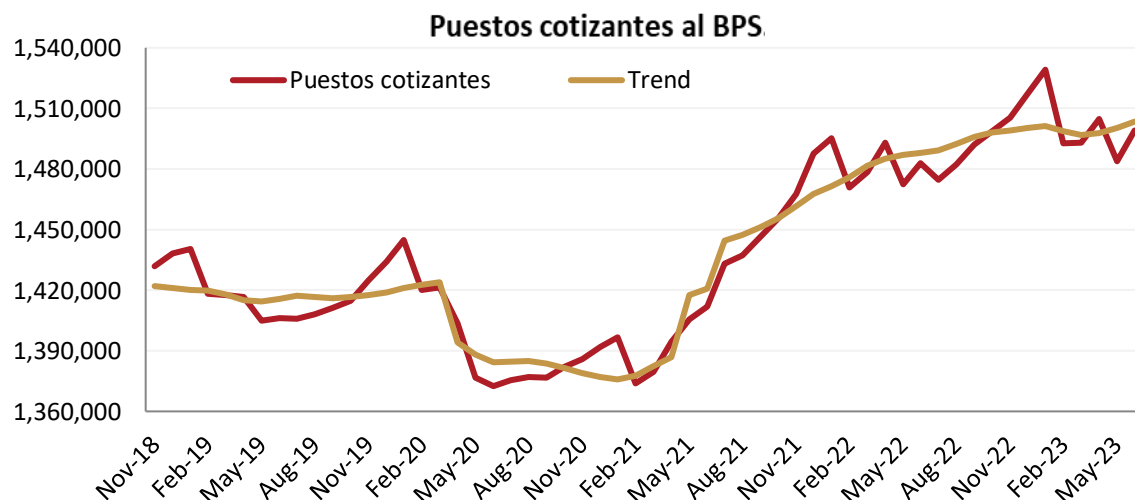
En junio de 2023, la cantidad de puestos cotizantes<sup>1</sup> al BPS fue de 1.498.957. El total de puestos cotizantes fue 1,1% superior al registrado en el mismo mes de 2022, mientras que fue 1% superior respecto a mayo de 2023.<sup>2</sup>

La estimación de la tendencia-ciclo, que aísla los componentes estacional e irregular de la serie, muestra un incremento mensual de 0,2%. Al igual que el mes anterior, en junio, el indicador presenta un pequeño aumento, dando cuenta de un mayor dinamismo en el mercado de trabajo formal.

Del total de puestos cotizantes al BPS en el mes de junio, el 84,4% correspondió a puestos de trabajo en el sector privado,

mientras que el 15,6% restante perteneció al sector público.

*En síntesis, la cantidad de puestos cotizantes continúa presentando un incremento interanual, ubicando al indicador en valores históricamente altos. Además, se observa en junio de 2023 nuevamente un pequeño aumento en el indicador tendencial, que consolida un comportamiento expansivo del empleo durante el segundo trimestre del año. Este comportamiento es compatible con lo observado en los datos de la Encuesta Continua de Hogares del INE, analizada en nuestro Monitor Laboral.*



Fuente: Indicadores de la Seguridad Social de BPS

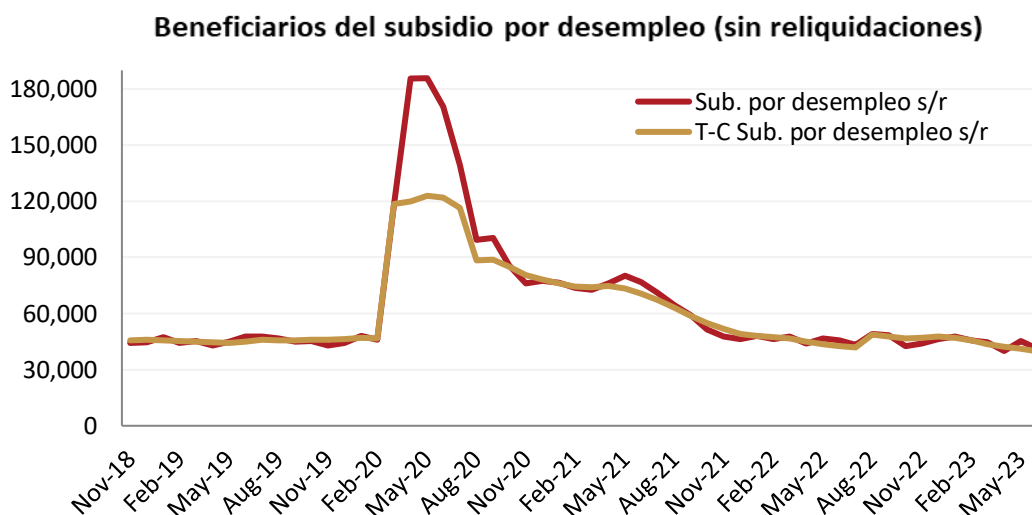
<sup>1</sup> Cantidad de puestos de trabajo cotizantes según mes de pago, que corresponden al mes de cargo inmediato anterior.

<sup>2</sup> Cabe señalar que, habitualmente, las publicaciones de BPS contabilizan como puestos de trabajo a los ocupados por personal en subsidio (enfermedad, maternidad, desempleo) (ver, por ejemplo, Boletín Estadístico “Evolución de los cotizantes 2020” de BPS, pág. 159). En la medida que los beneficiarios de dichos subsidios efectivamente cotizan a la seguridad social, es razonable pensar que los mismos son incluidos como puestos cotizantes.

## Subsidio por desempleo

En el mes de junio de 2023, el número de beneficiarios del subsidio por desempleo se ubicó en 41.268, lo que significó una reducción de 9,7% respecto a igual mes de 2022 y una reducción de 8,7% en términos mensuales.

Por su parte, el componente tendencial experimentó una disminución de 3,3% respecto al mes de mayo de 2023. Por lo tanto, una vez descontado el efecto estacional, este indicador continúa presentando un comportamiento decreciente.



Fuente: Indicadores de la Seguridad Social de BPS

## Cantidad de pasividades de BPS

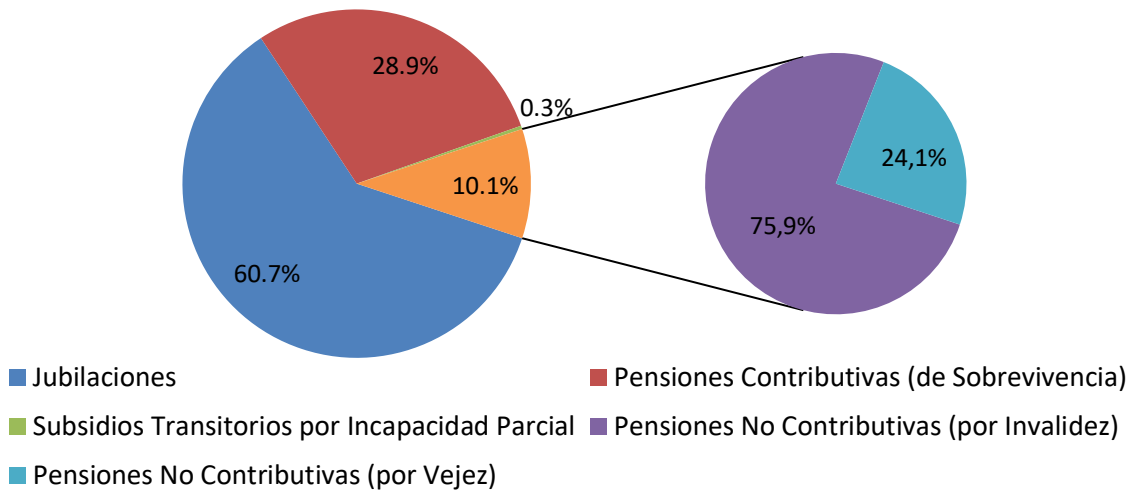
La cantidad de pasividades pagadas por el BPS en junio fue de 798.763, registrando un aumento interanual de 0,55% y un incremento mensual de 0,17%. El total de pasividades se compuso de 484.540 (60,66%) jubilaciones, 230.628 (28,87%) pensiones contributivas (pensiones de sobrevivencia), 81.056 (10,15%) pensiones no contributivas (de las cuales 24,09% fueron pensiones a la vejez y 75,91% pensiones por invalidez), y 2.540 (0,32%) subsidios transitorios por incapacidad parcial.

La cantidad de jubilaciones servidas por el BPS fue 1,5% superior a la de junio de 2022, y presentó un aumento de 0,3% con respecto a mayo de 2023. Por su parte, la cantidad de pensiones por sobrevivencia (donde ya comenzaron a regir las

condiciones de la nueva ley 20.130) disminuyó 1,6% en términos interanuales y 0,1% en la comparación mensual. El número de pensiones no contributivas se incrementó 1,6% en términos interanuales y 0,4% en términos mensuales. Finalmente, la cantidad de subsidios transitorios es 6,8% inferior a la de junio de 2022 y 1,4% superior a la de mayo de 2023.

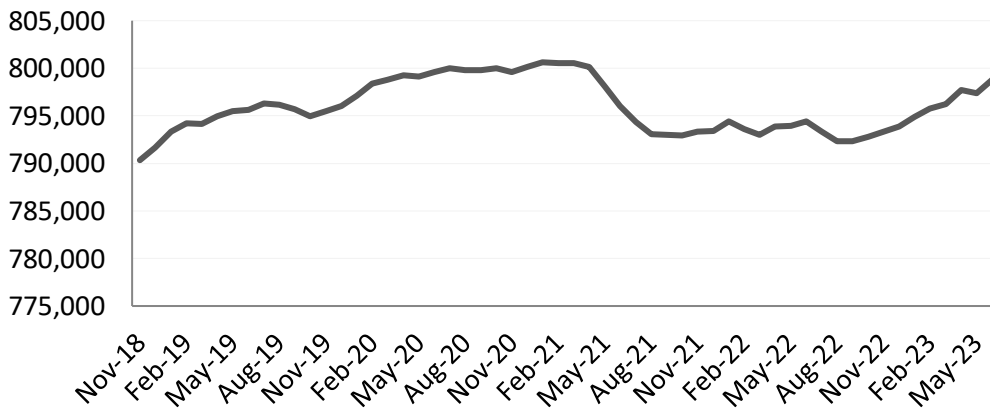
*En resumen, luego de un mes de contracción, la cantidad de pasividades retoma su esperada tendencia creciente. Mientras que las jubilaciones, las pensiones no contributivas y los subsidios transitorios mostraron un moderado incremento mensual, las pensiones no contributivas prolongaron su tendencia decreciente.*

### Distribución de las pasividades de BPS



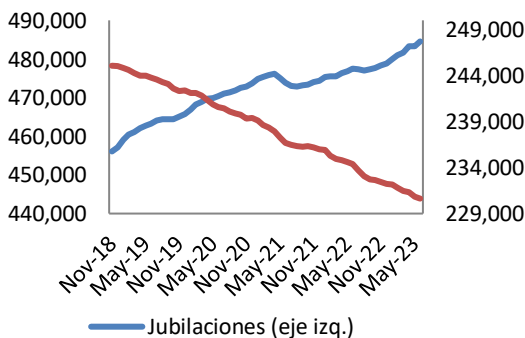
Fuente: Indicadores de la Seguridad Social de BPS

### Cantidad de pasividades de BPS



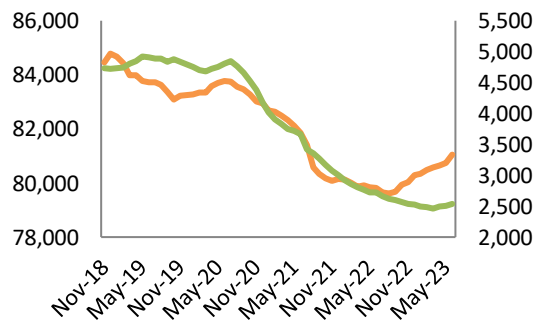
Fuente: Indicadores de la Seguridad Social de BPS

#### Cantidad de jubilaciones y pensiones contributivas de BPS



Fuente: Indicadores de la Seguridad Social de BPS

#### Cantidad de pensiones no contributivas y subsidios transitorios de BPS



Fuente: Indicadores de la Seguridad Social de BPS

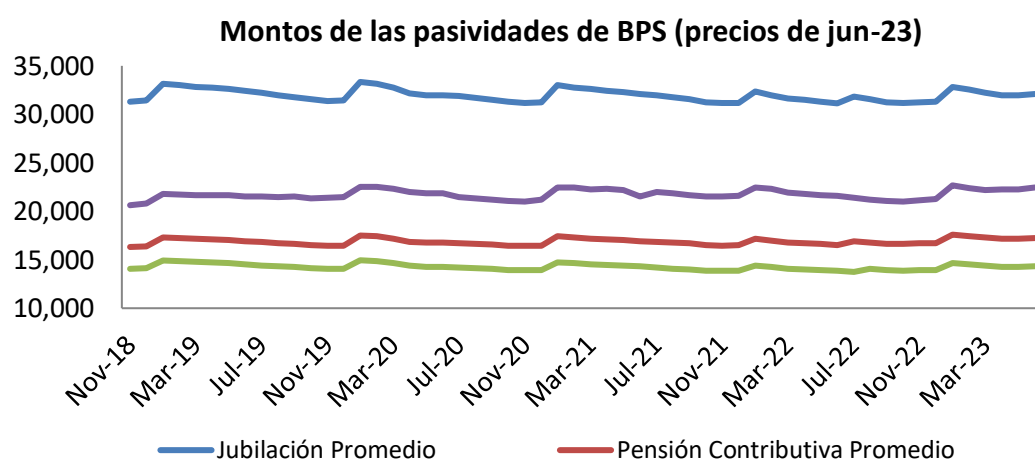
## Aportes y montos de las pasividades del pilar de reparto administrado por BPS

En junio de 2023, el promedio de las jubilaciones pagadas por BPS ascendió a \$32.210, evidenciando un incremento interanual de 9,4%. Por otro lado, la pensión contributiva promedio se ubicó en \$17.849 lo que implicó un aumento de 10,5% en comparación a junio de 2022. Por último, el promedio de las pensiones no contributivas alcanzó los \$14.855, mientras que el de los subsidios transitorios por incapacidad parcial fue de \$23.241, evidenciando incrementos interanuales de 9,8% y 10,2% respectivamente.

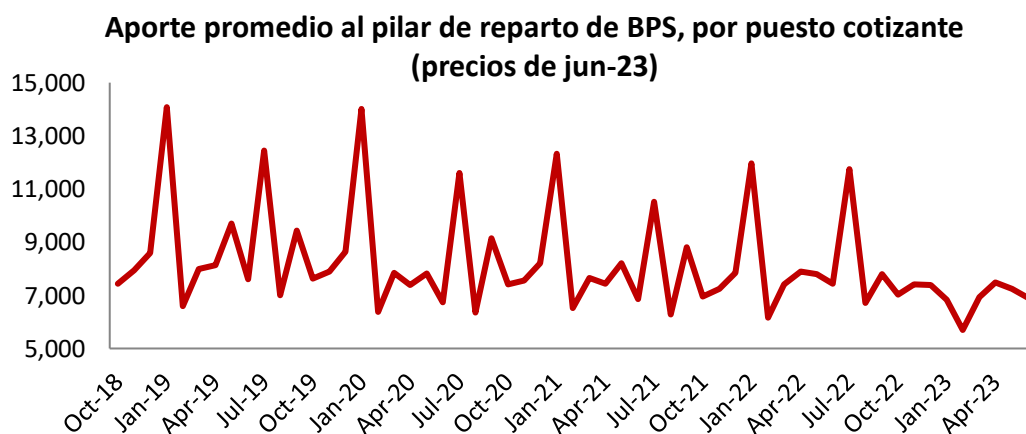
A pesar del incremento experimentado por la inflación interanual en junio, de 6%,

todos los componentes de las pasividades presentaron en promedio un aumento en su poder de compra. En particular, las jubilaciones aumentaron 3,2%, las pensiones contributivas 4,3%, las no contributivas 3,57% y los subsidios transitorios 4%.

Por otra parte, en junio de 2023, el aporte promedio al pilar de reparto por puesto cotizante fue de \$6.916, experimentando una disminución real de 7,1% en términos interanuales. Estos datos contrastan de forma importante con la recuperación de los salarios que se observa en el índice medio de salarios (IMS) del INE.



Fuente: Indicadores de la Seguridad Social de BPS



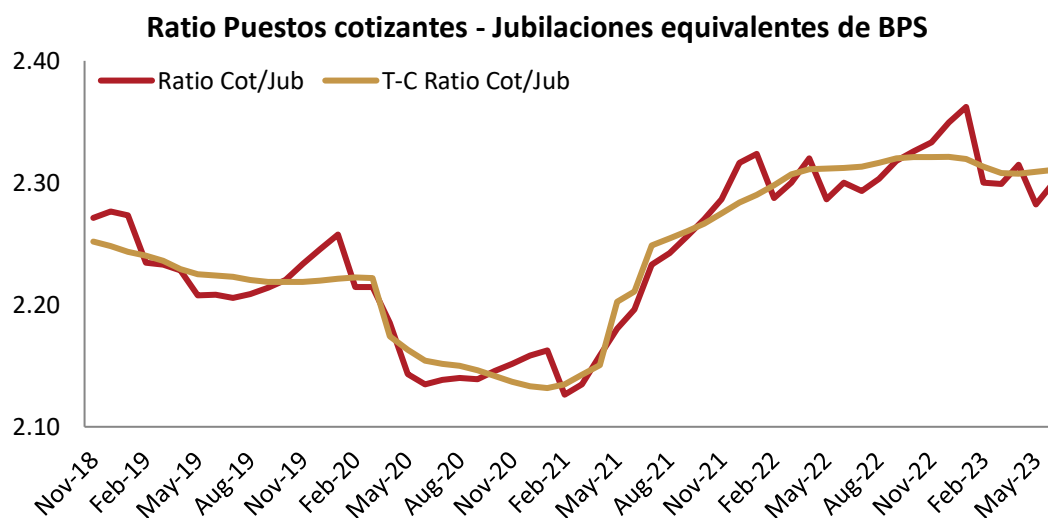
Fuente: Indicadores de la Seguridad Social de BPS

## Ratio Puestos cotizantes – Jubilaciones equivalentes de BPS

Para monitorear la relación existente entre la cantidad de activos y pasivos de BPS, se calcula el cociente entre los Puestos cotizantes y las Jubilaciones equivalentes. La elección de dicho numerador se justifica por la ausencia de información referida al número de trabajadores cotizantes. Por esta razón, en el denominador se debe considerar el número de prestaciones, de forma de que ambas magnitudes sean comparables (así como un trabajador puede cotizar por más de un puesto, una persona puede acceder a más de una pasividad). Además, al considerar las pensiones y los subsidios transitorios, se tiene en cuenta a cuántas jubilaciones equivalen dichas prestaciones, considerando la relación entre el monto promedio de las mismas y la jubilación media.

La relación se ubicó en 2,30 en junio de 2023, manteniéndose incambiada respecto al mismo mes de 2022, mientras que en la comparación mensual aumentó en 0,8%. El componente tendencia-ciclo presentó se mantuvo incambiado respecto a mayo de 2023.

*El ratio entre puestos cotizantes y jubilaciones equivalentes del BPS en junio se mantiene en el mismo nivel que el mes anterior, interrumpiendo la tendencia decreciente de los meses anteriores. La estabilización del indicador se explica por el crecimiento de los cotizantes, que logró compensar el crecimiento de las pasividades.*



Fuente: Indicadores de la Seguridad Social de BPS

<sup>3</sup> Cabe recordar que, al igual que ocurre en el pilar de reparto, el monto de las prestaciones se encuentra indexado al Índice Medio de Salarios Nominales.